

業種別動向観測アンケート（2019年度第4四半期）調査結果

2020/4/21

（前年同期金額比）

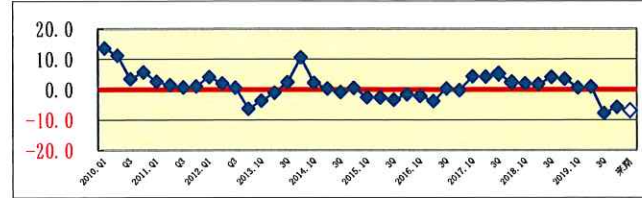
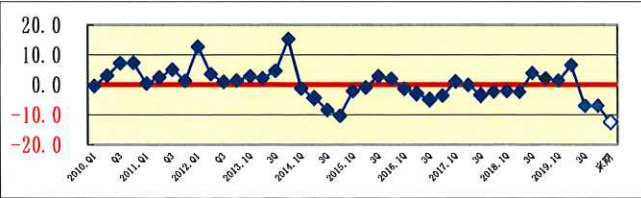
集計企業数 31社

当期(1~3月)実績

建築	建築資材	道路車両		船舶・構造物	機械・電気機械・金属	木工製品	家庭用	トラフィックペイント
		新車	補修					
-7.1	-9.4	-7.3	-5.0	-3.1	-5.8	-5.3	4.1	0.1

メーカーのコメント例

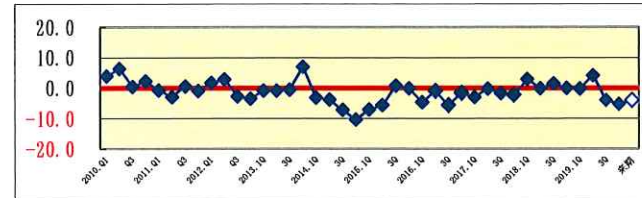
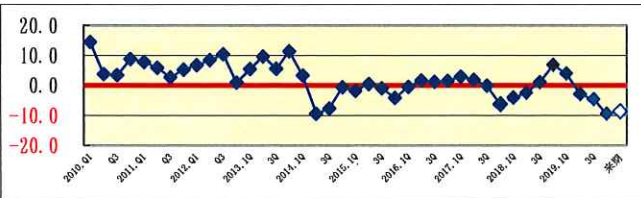
建築・外装
 ・消費増税による低調が続く中、国交省から建設業に対して新型コロナウイルス感染拡大防止措置への対応通知があり3月ごろから工事遅延や延期が発生し、市況の悪化が顕在化し始めた。



メーカーのコメント例

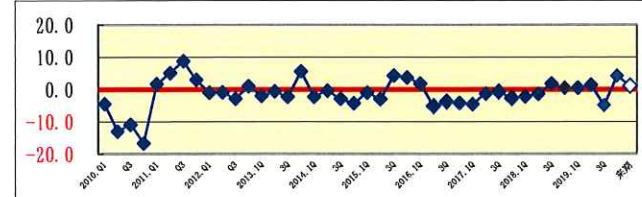
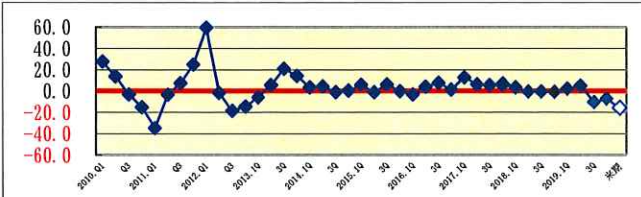
機械・電気機械・金属製品
 ・昨年来の世界経済減速により建設・工作機械の需要が低迷しているところへコロナによる中国からの部品供給難も重なり、大きく低迷。電気機械においては堅調な需要もあった。

建築資材
 ・中国からの輸入建築資材の不足が2月ごろから顕在化し始めて工事が遅延、さらに国内の感染拡大による工事現場や資材製造現場への影響が深刻になってきた。



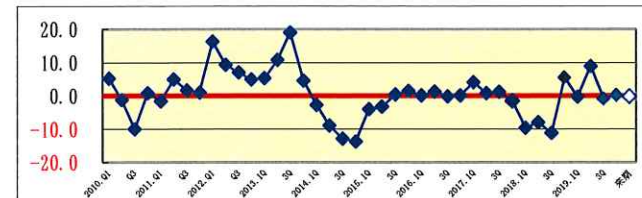
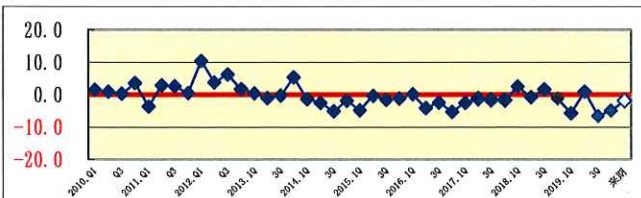
木工製品
 ・2月ごろから、中国からの部品供給難の影響や国内コロナ感染拡大による生産現場への影響が少しずつ出始めている。需要先によっては堅調なところも見受けられた。

新車
 ・消費増税による国内販売が低迷する中、第4四半期以降は新型コロナウイルスの感染拡大影響を受けて、自動車メーカーは生産調整を実施しており、今後一層の厳しさが予想される。



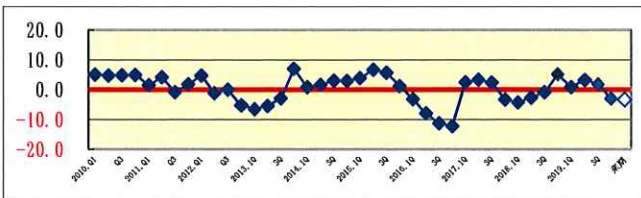
家庭用
 ・第4四半期は天候に恵まれ、コロナ感染拡大の影響により外出が控えられた結果、DIY需要増が見られ、家庭用塗料は概ね好調であった。

補修
 ・ASV普及等によるBP修理対象在庫の減少傾向は変わらず。コロナ感染拡大による外出自粛が事故抑制にも繋がって減少傾向を後押し。大型車の架装分野の需要は比較的底堅く推移。



トラフィックペイント
 ・第4四半期は天候や自然災害の影響はなく、道路工事関連は堅調に推移した。

船舶・構造物
 ・構造物建設における部品不足だけでなく、点検も含めた現場作業の遅延など、コロナ感染拡大の影響が広がる。新造船向け塗料出荷の好調なところもあったが全体としてマイナス推移。



- ◆ 業種別動向観測アンケート（四半期）の回答の「前期」・「当期」データを月次の解析方法に従って計算した。
- ◇ 「来期予測」回答データを同様に計算した。

全体
 ・新型コロナウイルス感染拡大が、昨年来の消費増税と世界経済減速の影響を一層下押し。終息時期が見通せず深刻さは増すが、事業を維持し塗料需要に応え続けることが塗料業界に求められる。

業況観測アンケート（2019年度 第4四半期）調査結果

2020/4/21

（前年同期比）

集計企業数 33社

（アンケート値指数換算）

	出荷数量 動向			出荷金額 動向			製品在庫 (期末)			製品価格 動向		
	前期	当期	来期	前期	当期	来期	前期	当期	来期	前期	当期	来期
+50%超	0.0	0.0	0.0	0.0	0.0	0.0	0.0	0.0	0.0	0.0	0.0	0.0
+45%～+50%未満	0.0	0.0	0.0	0.0	0.0	0.0	0.0	0.0	0.0	0.0	0.0	0.0
+40%～+45%未満	0.0	0.0	0.0	0.0	0.0	0.0	0.0	0.0	0.0	0.0	0.0	0.0
+35%～+40%未満	0.0	0.0	0.0	0.0	0.0	0.0	0.0	0.0	0.0	0.0	0.0	0.0
+30%～+35%未満	0.0	0.0	0.0	0.0	0.0	0.0	0.0	0.0	0.0	0.0	0.0	0.0
+25%～+30%未満	0.0	0.0	0.0	0.0	0.0	0.0	0.0	0.0	0.0	0.0	0.0	0.0
+20%～+25%未満	0.0	0.0	0.0	0.0	0.0	0.0	0.0	0.0	0.0	0.0	0.0	0.0
+15%～+20%未満	0.0	0.0	0.0	0.0	0.0	0.0	0.0	0.0	0.0	0.0	0.0	0.0
+10%～+15%未満	0.0	0.0	0.0	0.0	0.0	0.0	0.9	0.1	0.0	0.0	0.0	0.0
+5%～+10%未満	9.4	0.9	0.0	0.0	0.3	0.0	0.8	0.0	0.0	0.0	0.3	0.3
+5%未満	1.2	11.8	0.2	9.6	10.8	0.2	19.9	16.0	1.8	3.9	4.0	4.2
±0%	1.4	1.0	3.4	0.5	1.1	2.6	8.0	4.4	16.7	25.0	17.4	26.8
-5%未満	5.4	6.0	13.0	8.1	6.0	14.1	0.7	9.4	11.4	3.7	10.6	0.5
-5%～-10%未満	14.9	12.4	2.2	13.9	14.5	1.9	2.5	2.9	0.6	0.0	0.6	0.6
-10%～-15%未満	0.5	0.8	10.8	0.6	0.2	10.2	0.3	0.2	2.5	0.4	0.0	0.6
-15%～-20%未満	0.3	0.1	3.3	0.3	0.0	3.8	0.0	0.0	0.0	0.0	0.0	0.0
-20%超	0.0	0.0	0.1	0.0	0.0	0.1	0.0	0.0	0.0	0.0	0.0	0.0

	営業利益 動向			原料価格 動向		
	前期	当期	来期	前期	当期	来期
上昇	4.7	3.1	2.2	2.5	1.0	1.1
横這	21.8	5.6	3.4	9.0	10.0	2.9
下落	6.4	24.3	27.3	21.5	22.1	29.0

