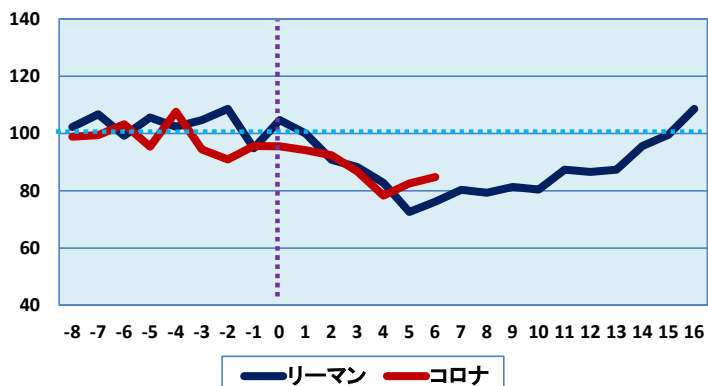
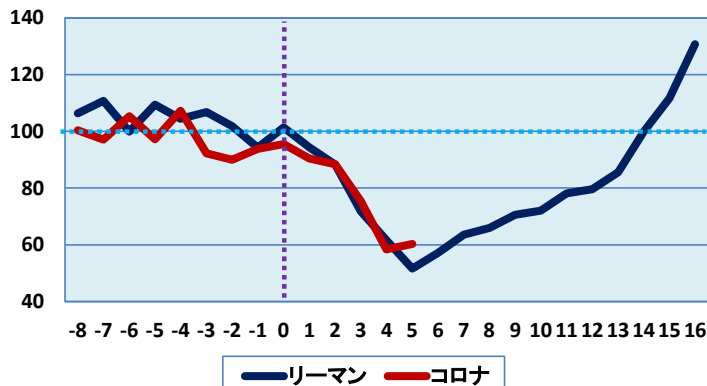


## 日塗工 業況観測アンケートの需要分野別概況 リーマン時とコロナ時（今回）の比較

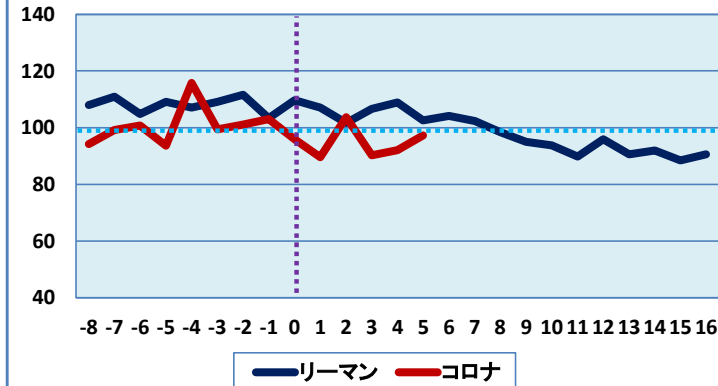
建築外装用



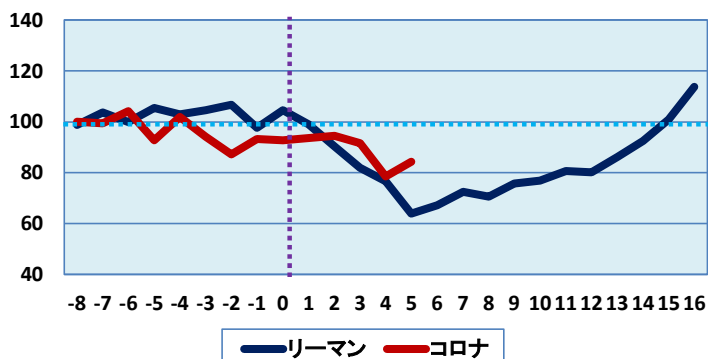
自動車用



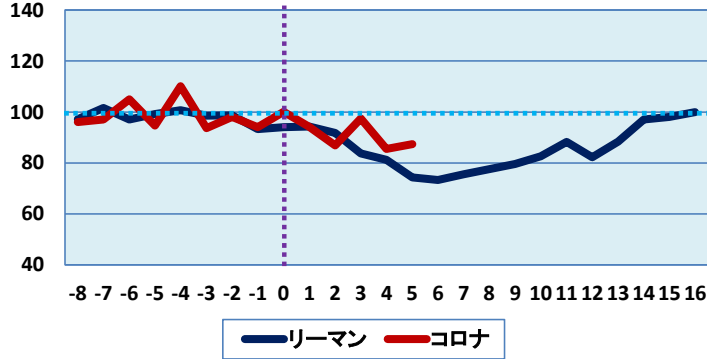
船舶・構造物用



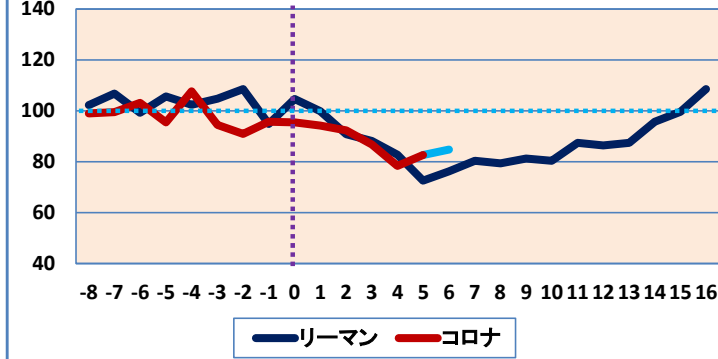
電機・機械・金属



木工用



全体



リーマン時  
コロナ時（今回）

2008年9月を0とし、前8か月 後16か月  
2020年1月を0とし、前8か月、後5ヶ月

の前年比（金額）を图示

日塗工 業況観測アンケート 需要分野別前年同月比（金額）推移

前年同月比 金額		建築外装	自動車	船舶・ 構造物	電機・機 械・金属	木工	全体
2019年	9月	114.9	107.2	115.9	101.9	110.2	107.6
	10月	91.7	92.3	99.4	94.1	93.7	94.4
	11月	90.5	90.0	101.1	87.2	98.1	91.0
	12月	94.9	93.9	103.0	93.3	94.0	95.7
2020年	1月	92.5	95.6	95.9	92.7	100.1	95.5
	2月	97.7	90.4	89.6	93.7	94.1	94.2
	3月	87.7	88.4	103.7	94.5	86.8	92.3
	4月	88.3	75.5	90.2	91.6	97.4	86.7
	5月	81.1	58.4	92.1	78.5	85.5	78.3
	6月	90.4	60.3	97.3	84.3	87.3	82.6